Universal English KEYBOOK

Class 1

Project Director:	Rana Fiaz Nadeem
Project Manager:	Ikram Saeed
Author:	Prof. Muhammad Ahmad
Proof-read By:	M.Nasir Mashhood
Designed By:	MoonLight Designing Lab
Quality Controller:	Irfan Ramzan
Printed By:	Ahmed Naveed Printers
Published By:	MOONLIGHT PUBLISHERS

Sale & Display Center:	**MoonLight Publishers** 19-Main Urdu Bazar, Lahore
Head Office:	**MoonLight Research Lab** Aahata Shahadriyan, 22 - Urdu Bazar, Lahore
24/7	**03 -111-186-786**
UAN:	**042-111-186-786**
KSA:	**00966-561-186-786**
Ph:	+92- 42-37111000, 37114856 +92- 42-37114420
Fax:	+92- 42-37210201
Web:	www.moonlightpublishers.com
E-mail:	info@moonlightpublishers.com
Join us:	facebook.com/moonlightpublishers

فہرست

1 مسجد
2 خاندان
3 چڑیا گھر کی سیر
4 بات چیت (ایک درخت اور ایک بچے کے درمیان)
5 طوطا (نظم)
6 ننھا خرگوش
7 خوراک
8 بازار میں
9 میرا اسکول
10 بھوکا ریچھ اور عقل مند مچھلی
11 چھوٹی چیزیں (نظم)
12 فارم پر
13 بارش اور فٹ بال میچ
14 مکالمہ (طالب علم اور استاد کے درمیان)
15 میرے نانا، نانی
16 مٹھو
17 میری خوب صورت گڑیا
18 اچھے اخلاق
19 ننھی شہزادی اور چاند
20 لڑکیاں اور لڑکے (نظم)

یونٹ:1

The Mosque مسجد

ترجمہ: مسجد مسلمانوں کی عبادت کرنے کی جگہ ہے۔ مسلمان دن بھر میں پانچ نمازیں ادا کرنے کے لیے یہاں اکٹھے ہوتے ہیں۔ مسلمان جمعہ کے دن نماز جمعہ بھی مسجد میں ادا کرنے جاتے ہیں۔ یہ مسلمانوں کے لیے مقدس جگہ ہے۔ تمام مساجد تقریباً ایک جیسی ہوتی ہیں۔ ان کے مینار اور منبر ہوتے ہیں۔ نمازوں کے لیے بلائے جانے کو ''اذان'' کہتے ہیں، جو ایک دن میں پانچ وقت دی جاتی ہے، تاکہ مسلمان نماز کے لیے مسجد میں اکٹھے ہوسکیں۔ امام نماز پڑھاتا ہے۔ مسجد اللہ کا گھر ہے۔ اس لیے سب مسلمان اس مقدس جگہ کا احترام کرتے ہیں۔

Glossary

الفاظ کے معانی

Words	Meanings
gather	اکٹھے ہونا
offer	ادا کرنا
alike	یکساں

Words	Meanings
worship	عبادت کرنا
nearly	تقریباً
lead	راہنمائی

Exercise مشق

- **Fill in the blanks.**

خالی جگہیں پُر کریں۔

- The Muslims gather in the mosque to offer their prayers **five** times a day.
- The Imam leads the **prayers**.
- The mosque is a place of **worship** for the muslims.
- The **mosque** is the house of Allah.
- The call to prayers is called **Azan**.
- **Tick (✓) for true and cross (×) for false statements.**

درست پر (✓) کا نشان اور غلط بیان (×) کا نشان لگائیں۔

- The Muslims go to offer their juma Prayer on Friday. ☑
- The mosque is the house of Allah. ☑
- All the mosques are nearly alike. ☑

- We go to the mosque to offer our prayer five times a day. ☑
- The Imam leads the prayers. ☑
- **Answer the following tht questions.**

درج ذیل سوالات کے جواب دیں۔

- **What is mosque?**

Ans: The mosque is the house of Allah.

- **Why do we go to the mosque?**

Ans: We go to the mosque for worship.

- **What is Azan?**

Ans: The call to prayer is called "Azan".

- **Who leads the prayers?**

Ans: The Imam leads the prayers.

- **Is mosque the house of Allah.**

Ans: Yes, the mosque is the house of Allah.

- **Supply the missing letters.** چھوڑے گئے حروف لگائیں۔
  - Muslims
  - Mosque
  - Prayer
  - Worship
  - Allah

Grammar گرامر

Noun اسم

''اسم'' ایک ایسا لفظ ہے جو کسی شخص، جگہ یا چیز کو نام دینے کے لیے استعمال کیا جاتا ہے۔ باپ، ماں، کرسی، سکول اور خاندان اسم کی چند مثالیں ہیں۔

Acitivity سرگرمی

- **Match the following pictures with their names.**

درج ذیل تصویروں کے ساتھ ان کے نام لگائیں۔

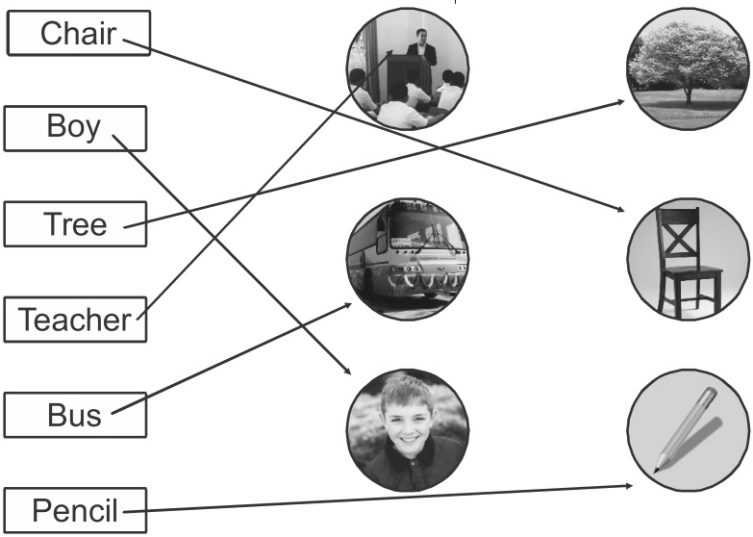

- **Write down any five nouns yourself.**

کوئی سے پانچ اسما خود لکھیں۔

- Brother
- Table
- College
- Train
- Paper

یونٹ:2

My Family

میرا خاندان

- **Fill in the blanks.** خالی جگہیں پُر کریں۔
- I am **Fatima**.
- My father's name is **Zain**.
- He is a **gentle** man.
- My mother's name is Rabia.
- She is a housewife.
- My elder brother's name is **Affan**.
- **Tick (✓) for true and cross (×) for false statements.**

درست پر (✓) اور غلط بیان پر (×) کا نشان لگائیں۔

- Fatima's father is a doctor. ☑
- Fatims's mother is a nurse. ☒

- Fatima has one brother. ☑
- Fatima reads in class one. ☑
- **Look at the given pictures and then write the relationship fo Fatima.**

دی گئی تصویریں دیکھیں اور پھر فاطمہ کے ساتھ ان کا رشتہ لکھیں۔

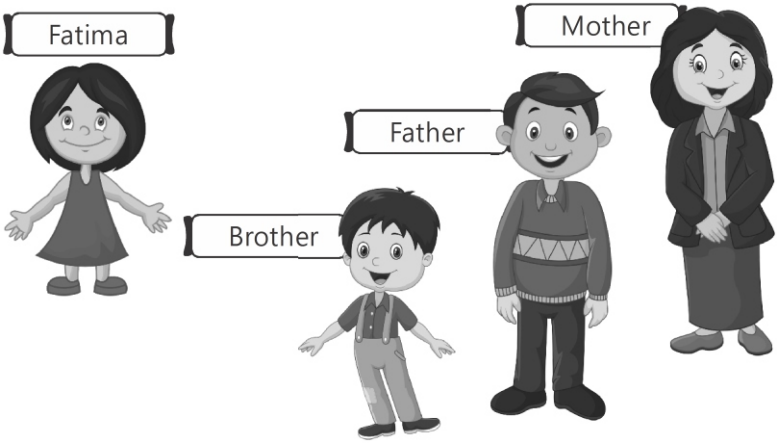

Grammar گرامر

"Singular" and "Plural" Nouns

واحد اور جمع اسما

واحد کا معنی ہے ایک۔ جمع کا معنی ہے ایک سے زیادہ۔ واحد اسما کو جمع بنانے کے لیے ہم "s" یا "es" استعمال کرتے ہیں۔ دی گئی مثالیں دیکھیں۔

جوتا ، جوتے ایک کپ ، زیادہ کپ کتاب ، کتابیں

- **Some more examples of singular and plural nouns are given below.**

واحد اور جمع کی کچھ مزید مثالیں درج ذیل ہیں۔

Singular	Plural
Ship	Ships
Student	Students
Tree	Trees
Insect	Insects

Singular	Plural
Son	Sons
Bag	Bags
Star	Stars
Pot	Pots

Singular	Plural
Pencil	Pencils
Day	Days
Chair	Chairs
Spoon	Spoons

Shoe	Shoes	Bus	Buses	Glass	Glasses
Dress	Dresses	Watch	Watches	Brush	Brushes

Activity سرگرمی

- **Fill in the blanks with singular or plural nouns.**

واحد یا جمع کے ساتھ خالی جگہیں پر کریں۔

- This is my **Pencil**. (pencil, pencils)
- These are your **bags**. (bag, bags)
- That is a **bus**. (bus, buses)
- Those are **watches**. (watch, watches)
- It is a **spoon**. (spoon, spoons)

یونٹ:3

A Visti to the Zoo

چڑیا گھر کی سیر

ترجمہ: بچے چڑیا گھر جانور دیکھنے کے لیے آئے۔ قاسم بندر دیکھنے بندروں کے پنجرے کی طرف جا رہا ہے۔ وحید شیر دیکھنے شیر کے پنجرے کی طرف جا رہا ہے۔ کامران اور جنید، ہاتھی، زیبرے، ہرن اور دوسرے جانور دیکھنے کے لیے میدان کی طرف جا رہے ہیں۔ عادل پرندہ گھر میں پرندے دیکھنے جا رہا ہے۔ آخر میں سب بچے اکٹھے بندر گھر کی طرف آتے ہیں۔ ولید کچھ بسکٹ ایک بندر کو کھانے کے لیے دیتا ہے۔ بندر بسکٹ لیتا ہے اور انھیں کھانا شروع کر دیتا ہے۔

Exercise مشق

- **Answer the following questions.**

درج ذیل سوالات کے جواب دیں۔

Q: Who go to the zoo to see animals?

Ans: The children go to the zoo to see the animals.

Q: Who is going to see birds?

Ans: Adil is going to see the birds.

Q: Write the names of a few animals which are found in the zoo.

Ans: Lion, monkey, zebra, elephant.

Q: Who gives some biscuits to the monkey?

Ans: Waleed gives some biscuits to the monkey.

- **Fill in the blanks.** خالی جگہیں پر کریں۔
- The children are going to the zoo to see **animals**.
- Waheed is going to the **lion-house** to see lions.
- Adil is going to see **birds** in the bird-house.
- **Waleed** gives some biscuits to a monkey for eating.
- **Match the following pictures with their names.**

دی گئی تصویریں ان کے نام سے ملائیں۔

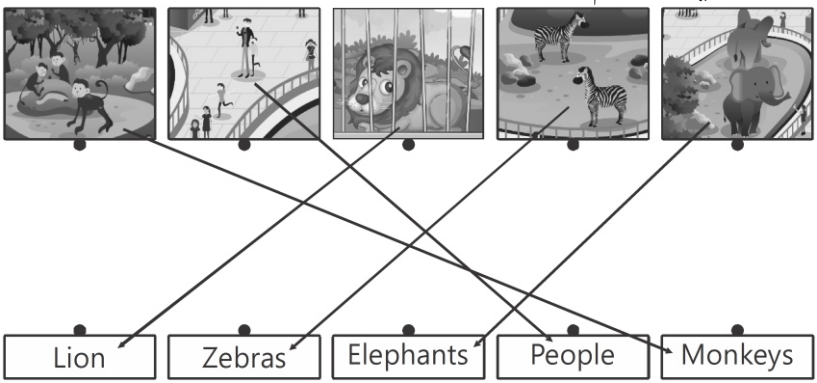

Grammar گرامر

"Common" and "Proper" Nouns

''اسم نکرہ'' اور ''معرفہ''

ایسا نام جو ہر چیز کے لیے عام ہو اسے ''اسم نکرہ'' کہتے ہیں۔ جیسا کہ لڑکا، میز، سکول وغیرہ۔

کوئی خاص نام ''اسم معرفہ'' کہلاتا ہے۔ جیسا کہ طارق، لاہور، مسلم، اتوار وغیرہ۔

نوٹ: اسم معرفہ ہمیشہ بڑے حرف سے شروع ہوتا ہے۔

Activity سرگرمی

- **Tick (✓) the correct option.**

درست انتخاب پر نشان (✓) لگائیں۔

- Book is a _____ noun. (**common** ✓, proper)
- Asia is a _____ noun. (common, **proper** ✓)
- Pakistan is a _____ noun. (common, **proper** ✓)
- Chair is a _____ noun. (**common** ✓, proper)
- Father is a _____ noun. (**common** ✓, proper)

- **Write down five examples of each common and proper nouns.**

ہر اسم نکرہ اور معرفہ کی پانچ مثالیں لکھیں۔

Common Nouns
Zoo
People
Bird
Book
Table

Proper Nouns
Kamran
Punjab
Monday
Lahore
Muslim

یونٹ:4

Conversation

(Between a Tree and a Boy)

بات چیت

(ایک درخت اور بچے کے درمیان)

درخت: آہ پیارے! براہ کرم میری ٹہنی مت توڑیں۔ واقعی مجھے تکلیف ہوتی ہے۔

بچہ: میں تو صرف آپ کی ٹہنی پر جھول رہا تھا لیکن یہ ٹوٹ گئی۔

درخت: فرض کریں کوئی آپ کے ہاتھ پر جھولتا ہے اور یہ ٹوٹ جاتا ہے تو آپ کیا محسوس کریں گے؟

بچہ: یقیناً میں درد اور بے چینی محسوس کروں گا۔

درخت: ہم بھی آپ کی طرح سب کچھ محسوس کرتے ہیں۔

بچہ: معاف کریں! میں دوبارہ کبھی کسی درخت کو نقصان نہیں پہنچاؤں گا۔

درخت: خوب! آپ کو اپنے دوستوں کو بھی ہمارے متعلق اور ہماری حفاظت کے متعلق بتانا چاہیے۔ ہم آپ کے دوست ہیں۔

Glossary الفاظ کے معانی

Words	Meanings	Words	Meanings
swing	جھولا جھولنا	never	کبھی نہیں
branch	ٹہنی	harm	نقصان پہنچانا
suppose	فرض کیجیے	break	توڑنا
uncomfortable	بے چین	protection	حفاظت

Exercise مشق

- **Answer the following questions.**

درج ذیل سوالات کے جواب دیں۔

Q: What is the boy doing on the branch of the tree?

Ans: The boy was swinging on the branch of the tree.

Q: What does the tree feel when the boy breaks its branch?

Ans: The tree feels hurt when the boy breaks its branch.

Q: What does the boy reply to the tree?

Ans: The boy replies to the tree: "I will never harm a tree again."

Q: What does the tree advise the boy about plants?

Ans: The tree advises the boy about plants: "You should also tell your friends about our protection."

- **Tick (✓) the correct option.** درست انتخاب پر نشان (✓) لگائیں۔
- This conversation is between a boy and a **tree** ✓/wall.
- I was just jumping/**swinging** ✓ on your branch but it broke.
- Suppose somebody hangs/**swings** ✓ on your hand and it breaks.
- Please don't break my roots/**branch** ✓.
- Tree says, "We also see/**feel** ✓ everything like you".
- **Supply the missing letters.** چھوڑے گئے حروف لکھیں۔
  - Swing
  - Hurt
  - Protection
  - Branch
  - Break
  - Feel

Grammar گرامر

Pronoun اسمِ ضمیر

ایسا لفظ جو اسم کی جگہ استعمال کیا جاتا ہے، ''اسمِ ضمیر'' کہلاتا ہے۔ میں، ہم، تم، وہ اسم ضمیر ہیں۔ مثال کے طور پر:

- **He** is a good player.
- **She** is an intelligent girl.
- **They** are students.
- **We** are Muslims.
- **I** am a Pakistani.
- **You** are my friend.
- **It** is a dog.

Activity سرگرمی

- **Put the correct pronouns in the empty spaces.**

خالی جگہوں میں درست ضمیر لگائیں۔

- **I** am a girl.
- **You** are a boy.
- **We** are players.
- **He** is a policeman.
- **She** is a lady doctor.
- **It** is a dog.
- **We** are kids.
- **Read the given sentences and then fill in the blanks with suitable prounouns.**

دیئے گئے جملے پڑھیں اور پھر مناسب ضمیروں سے خالی جگہیں پُر کریں۔

- Slama is a nurse. **She** is a good nurse.
- Naveed is a boy. **He** is an innocent boy.
- Ali and Jamshaid are friends. **They** are good players of cricket.
- These boys are my class-fellows. **There** are my good friends.

یونٹ:5

The Parrot

طوطا (نظم)

ترجمہ: میں ایک طوطا ہوں۔
میں اپنے پر پھیلاتا ہوں۔
میں جنگل اور جانور دیکھتا ہوں۔
میں اپنے پروں کے ذریعے ہَوا محسوس کرتا ہوں۔
میں فطرت سونگھتا ہوں۔
میں طوطا ہونا پسند کرتا ہوں۔
میں انسانوں سے کہتا ہوں،
''تم جنگل کے جانور اور
پرندے کیوں مارتے ہو؟''

Glossary

الفاظ کے معانی

Words	Meanings	Words	Meanings
parrot	طوطا	smell	سونگھنا
move	حرکت کرنا	outstretch	پھیلانا
wings	پر	through	میں سے

Exercise مشق

- **Answer the following questions.**

درج ذیل سوالات کے جواب دیں۔

Q: What does the parrot move?

Ans: The parrot moves its wings outstretched.

Q: What does the parrot feel?

Ans: The parrot feels the air.

Q: What does the parrot smell?

Ans: The parrot smell the nature.

Q: What does the parrot say to humans?

Ans: The parrot says to humans: "Why do you kill the animals and birds of Jungle?"

- **Fill in the blanks.** خالی جگہیں پُر کریں۔
- I **smell** the nature.
- I **love** to be a parrot.
- I **say** to humans.
- Why do you kill the animals and **birds** of the jungle?
- **Tick (✓) the correct option.**

درست انتخاب پر نشان (✓) لگائیں۔

- I am a sparrow/ **parrot**✓.
- I move with my legs/**wings** ✓ outstretched.
- I feel the **air** ✓/light through my wings.
- I **see** ✓/watch the jungle and animals.
- I feel/**smell** ✓ nature.

Grammar گرامر

Word لفظ

حروف کا مجموعہ، جو مقرر کردہ طریقے کے مطابق لکھا جائے، ''لفظ'' کہلاتا ہے۔ اس کا واضح معنیٰ ہوتا ہے۔ پرندہ، سکول، ماں اور کمرا ''لفظ'' کی چند مثالیں ہیں۔

Activity سرگرمی

- **Read and rewrite the following words.**

درج ذیل الفاظ پڑھیں اور دوبارہ لکھیں۔

- School **School**
- Class **Class**
- Book **Book**
- Office **Office**

- **Supply one letter to complete the given words.**

دیے گئے الفاظ مکمل کرنے کے لیے ایک حرف لکھیں۔

- Cup
- Chalk
- Jump
- Work
- Bag

- **Choose the correct words to complete the given sentences.**

دیے گئے جملے مکمل کرنے کے لیے درست الفاظ کا انتخاب کریں۔

- They **read** in this school. live

● We **live** in Lahore.	good
● She is a **good** student.	playing
● He is **playing** in the playground.	watch
● We **watch** cartoons in the evening.	read

یونٹ:6

Little Rabbit ننھا خرگوش

''چھوٹو'' ایک ننھا سا خرگوش تھا۔ اس کا رنگ سفید اور بھورا تھا۔ وہ ایک جنگل میں اپنی ماں کے ساتھ رہتا تھا۔ ایک دن اس کی ماں باہر گئی۔ باہر جانے سے پہلے، اس نے اس سے کہا: چھوٹو! باہر نہ جانا، کیوں کہ یہاں ایک خطرناک شیر ہے۔ وہ تمہیں کھا جائے گا۔

لیکن اس نے اپنی ماں کی تنبیہ نظر انداز دی کر دی اور باہر چلا گیا۔ اس نے درخت، پرندے اور جانور دیکھے۔ وہ انھیں دیکھ کر بہت خوش ہُوا۔

اچانک، وہاں ایک خطرناک شیر نمودار ہوا۔ شیر نے ''چھوٹو'' کو دیکھا اور غرّایا۔ چھوٹو ڈر گیا۔ وہ بہت تیز دوڑا خطرناک شیر بھی اس کے پیچھے دوڑا۔ آخر کار وہ حفاظت سے اپنے گھر پہنچ گیا۔ خطرناک شیر اسے کھا نہ سکا۔ لیکن اس نے اپنے آپ سے وعدہ کیا'' وہ ہمیشہ اپنی ماں کا حکم مانے گا۔''

Glossary

الفاظ کے معنی

Words	Meanings	Words	Meanings
forest	جنگل	apear	ظاہر ہونا
dangrous	خطرناک	afraid	ڈرنا
ignore	نظر انداز کرنا	safely	باحفاظت

Exercise مشق

● **Answer the following questions.**

درج ذیل سوالات کے جواب دیں۔

Q: Who was "Chotto"?

Ans: "Chotto" was a little rabbit.

Q: Who prohibited "Chotto" to go outside?

Ans: Chotto's mother prohibited "Chotto" to go outside.

Q: Who ran after "Chotto"?

Ans: The dangerous lion ran after "Chotto".

- **Tick (✓) for ture and cross (×) for false statments.**

درست بیان پر (✓) اور غلط بیان پر (×) کا نشان لگائیں۔

- Chotto's father/**mother** ✓ went outside.
- The dangerous bear/**lion** ✓ ran after "Chotto".
- "Chotto" became so **happy** ✓/sad to see the forest.
- Chotto's colour was white and black/**brown** ✓.

- **Fill in the blanks.** خالی جگہیں پُر کریں۔

- **Chotto** was a little rabbit.
- He lived in a **forest**.
- Suddenly, a dangerous **lion** appeared there.
- The lion saw **chotto** and growled.
- At last, he reached his **house** safely.

- **Supply the missing letters.** چھوڑے گئے حروف لگائیں۔

- F**o**rest
- M**o**ther
- L**i**on
- C**o**lour
- Dan**g**erous

Grammar گرامر

The Sentence جملہ

الفاظ کا مجموعہ جو ایک مکمل سوچ بیان کرتا ہو "جملہ" کہلاتا ہے۔ ایک جملہ ہمیشہ فاعل اور فعل پر مشتمل ہوتا ہے۔ مثال کے طور پر:

- Boys swim in the pool.
- He rides on the bicycle.
- The teacher teaches the students.
- He is a policeman.

Activity سرگرمی

- **Re-arrange the words to make the sentences.**

الفاظ دوبارہ ترتیب دے کر جملے بنائیں۔

- Washes he his hands. **He washes his hands.**
- Laiba story a reads. **Laiba reads a story.**
- Boys a catch the fish. **The boys catch a fish.**
- Cat the chases a rat. **A cat chases the rat.**
- This is table a. **This is a talbe.**

- Those apples are. **Those are apples.**
- **Choose the suitable word to complete each sentence.**

ہر جملہ مکمل کرنے کے لیے مناسب لفظ منتخب کریں۔

- There is a **jug** on the table. bark
- That is a **monkey.** nurse
- She is a **nurse.** student
- I am a **student.** jug
- The dogs **bark** at the beggars. monkey

یونٹ:7

Food خوراک

ترجمہ: خوراک ہمیں کام کرنے اور کھیلنے کے لیے توانائی مہیا کرتی ہے۔ اچھی خوراک ہمیں صحت مند اور مضبوط رکھتی ہے۔ ہم خوراک پودوں اور جانوروں سے حاصل کرتی ہیں۔ ہمیں ہمیشہ تازہ اور اچھی خوراک کھانی چاہیے۔ صحت مند غذا کئی طریقوں سے ہماری مدد کرتی ہے۔ جیسا کہ:

- خوراک کام کرنے اور کھیلنے میں ہماری مدد کرتی ہے۔
- خوراک بیماریوں سے لڑنے میں ہماری مدد کرتی ہے۔
- خوراک مضبوط بنانے میں ہماری مدد کرتی ہے۔
- خوراک ہمیں پھرتیلا رکھتی ہے۔

Glossary

الفاظ کے معنی

Words	Meanings	Words	Meanings
energy	توانائی	healthy	صحت مند
fight	لڑنا	grow	بڑھنا
active	پھرتیلا	strong	مضبوط
fresh	تازہ	against	کے خلاف

Exercise مشق

- **Fill in the blanks.** خالی جگہیں پُر کریں۔
- Food gives us **energy** to work and play.

- **Healthy** food keeps us healthy and strong.
- We get food from **plants** and animals.
- Food helps us to fight against **disease**.
- Food keeps us **active**.
- **Tick (✓) for true and cross (×) for false statements.**

درست بیان پر (✓) اور غلط بیان پر (×) کا نشان لگائیے۔

- We get food from factories. ☒
- We should always eat unhealthy food. ☒
- A healthy diet helps us in many ways. ☑
- Sweets and chocolate help us to grow. ☑
- Food helps us to fight against diseases. ☑
- **Supply the missing letters.** چھوڑے گئے حروف لگائیں
  - Food
  - Healthy
  - Fresh
  - Active
  - Fight

Grammar گرامر

Punctuation

(Full stop and Capital letters)

(نقطہ اور بڑے حروف)

ہر جملہ بڑے حرف سے شروع ہوتا ہے اور ایک نقطے پر ختم ہوتا ہے۔ مثال کے طور پر:

- This is my watch.
- She is my younger sister.
- They are offering prayer.
- Kashif is a good student.

Activity سرگرمی

- **Punctuate the following sentences.**

درج ذیل جملوں پر رموزِ اوقاف لگائیں۔

It is a horse.
He is a doctor.
That is a shop.
Noreen is a good girl.
The Sun is a star.
The Earth is round.
Lahore is a big city.

یونٹ:8

In the Market

بازار میں

ترجمہ: آج حمیرا کی سالگرہ ہے۔حمیرا کا خاندان خریداری کے لیے جاتا ہے۔اس کے ماں، باپ اور چھوٹی بہن سارہ اس کے ساتھ ہیں۔

والدین: دیکھو! یہ خریداری کی جگہ ہے۔اس میں مختلف دکانیں ہیں۔

حمیرا: دیکھو بابا! یہ کتابوں کی دکان ہے۔میں اس سے کہانیوں کی کچھ کتابیں خریدوں گی۔

والدین: بچو! یہ گفٹ شاپ ہے۔ہم اس سے حمیرا کی سالگرہ کے لیے ایک خوبصورت تحفہ خریدیں گے۔

بابا: یہ بیکری ہے۔ہم اس سے حمیرا کی سالگرہ کے لیے کیک بھی خریدیں گے۔

سارہ: یہ پھولوں کی دکان ہے۔میں اس سے حمیرا کے لیے گلدستہ خریدوں گی۔

Exercise مشق

- **Fill in the blanks.** خالی جگہیں پُر کریں۔
- Today is **Humera's** birthday.
  (Humera's Father's, **Humera's**)
- They go to a **shopping mall** for shopping.
  (park, **shopping mall**)
- The **shopping mall** has different shops.
  (hospital, **shopping mall**)
- We shall buy a birthday cake from **backery**.
  (bookshop, **backery**)
- We shall buy a **bouquet** for Humera from flower-shop.
  (bouquet, biscuit)
- **Tick (✓) for true and cross (×) for false statements.**
  درست بیان پر (✓) اور غلط بیان پر (×) کا نشان لگائیں۔
- The mall has different shops. ☑
- We can buy story books from backery. ☒
- We can buy a bouquet from flower-shop. ☑
- We go to market for studying. ☒

- **Write down the names of the following objects.**

درج ذیل چیزوں کے نام لکھیں۔

Gift Shop

Birthday cake

Backery

Bouquet

Grammar گرامر

Use of "This" and "That"

''یہ'' اور ''وہ'' کا استعمال

''یہ'' قریب کی واحد چیز کی جانب اشارہ کرنے کے لیے استعمال ہوتا ہے۔

- **This** is a cat.

- **This** is a boy.



- **This** is a man.



''وہ'' دور کی واحد چیز کی جانب اشارہ کرنے کے لیے استعمال ہوتا ہے۔

- **That** is a cat.

- **That** is a boy.

- **That** is a man.

Activity سرگرمی

- **Look at the given pictures and then fill in the blanks with "This" or "That".**

دی گئی تصویریں دیکھیں اور پھر خالی جگہیں ''This'' یا ''That'' سے پر کریں۔

- **This** is a flower.
- **That** is a bat.
- **That** is a doll.
- **This** is a book.
- **That** is a computer.



یونٹ:9

My School میرا اسکول

ترجمہ: یہ میرا اسکول ہے۔ اس کا نام ''سٹار ماڈل سکول'' ہے۔ اس کے بیس کمرے ہیں۔ سب کمرے ہوادار اور خوب روشن ہیں۔ ہمارے سکول میں بارہ اساتذہ ہیں۔ وہ ہمیں پڑھاتے ہیں۔ وہ سب بہت مہربان اور اعلیٰ تعلیم یافتہ ہیں۔

یہ ہمارے پرنسپل کا دفتر ہے۔

ہمارے پرنسپل صاحب یہاں بیٹھتے ہیں۔

یہ ہمارے سکول کی لائبریری ہے۔

اس میں بہت سی کتابیں ہیں۔

یہ ہماری کینٹین ہے۔

ہم یہاں سے کھانے پینے کی چیزیں

خریدتے ہیں۔

یہ ہمارا کھیل کا میدان ہے۔

ہم چھٹی کے وقت یہاں کھیلتے ہیں۔

یہ ہمارا کمرۂ جماعت ہے۔

ہم اس میں پڑھتے ہیں۔

Exercise مشق

- **Fill in the blanks.** خالی جگہیں پُر کریں۔
- There are **twelve** teachers in our school.
  (twelve, fourteen)
- We take different books from the **library**.
  (library, canteen)
- There are **twenty** rooms in our school.
  (thirty, twenty)
- We play in the **playground**. (classroom,playground)
- We read in the **classroom**. (canteen,classroom)
- **Match each object with its name.**

ہر تصویر اس کے نام سے ملائیں۔

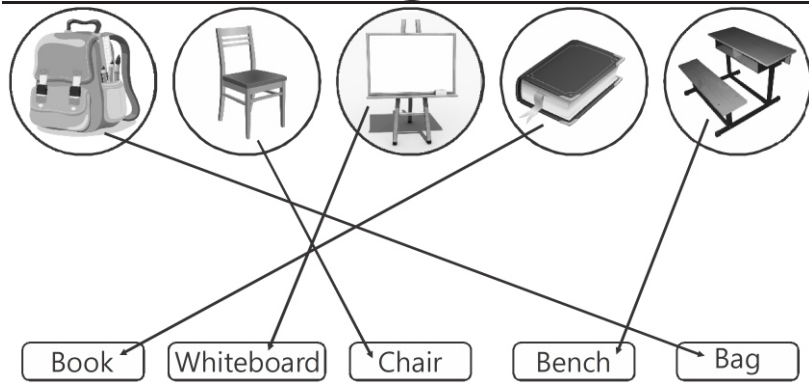

- **Write down the names of the following objects which you see in the school.**

درج ذیل چیزیں جو آپ سکول میں دیکھتے ہیں کے نام لکھیں۔



Grammar گرامر

Use of "These" and "Those"

''یہ'' اور ''وہ'' کا استعمال

''These'' کا استعمال:

''These'' جمع چیزیں جو نزدیک ہوں، انھیں ظاہر کرنے کے لیے استعمال ہوتا ہے۔

مثال کے طور پر:

- **These** are balloons.

- **These** are cats.

''Those'' دور کی جمع چیزوں کی جانب اشارہ کرنے کے لیے استعمال ہوتا ہے۔ مثال کے طور پر:

- **Those** are balloons.

- **Those** are cats.

- **Look at the given pictures and then fill in the blanks with "These" or "Those".**

دی گئی تصویریں دیکھیں اور پھر خالی جگہیں ''These'' یا ''Those'' سے پُر کریں۔



- **These** are mangoes.
- **Those** are swings.
- **Those** are candles.
- **These** are toys.

- **Make five sentences with the use of "These" and "Those".**

''These'' اور ''Those'' استعمال کرتے ہوئے پانچ جملے بنائیں۔

- These are ballons.
- Those are cats.
- Those are toys.
- These are cadles.
- Those are mangoes.

یونٹ:10

A Hungry Bear and a Wise Fish

بھوکا ریچھ اور عقل مند مچھلی

ایک دفعہ کا ذکر ہے کہ ایک ریچھ بہت بھوکا تھا۔ وہ اپنی بھوک ختم کرنے کے لیے کچھ کھانا چاہتا تھا۔ وہ شکار کی تلاش میں جگہ جگہ گیا لیکن ناکام رہا۔ آخر کار وہ ایک تالاب پر پہنچا۔ اس نے تالاب میں بہت سی مچھلیاں دیکھیں۔ وہ بہت خوش ہوا۔ وہ ایک موٹی مچھلی پر جھپٹا اور اسے پکڑ لیا۔

مچھلی: براہ کرم انتظار کریں۔ جناب ریچھ! میں گندی ہوں۔ مجھ پر کیچڑ ہے۔ مجھے اپنے آپ کو دھو لینے دیں۔ پھر آپ مجھے کھا سکتے ہیں۔

ریچھ: جاؤ اور اپنا آپ دھولو۔ جلدی سے واپس آؤ۔ میں تمہارا انتظار کر رہا ہوں۔

مچھلی: خدا حافظ! جناب ریچھ۔ مچھلی نے تالاب میں چھلانگ لگائی اور تیزی سے تیر کر دور چلی گئی۔

ریچھ: ریچھ نے مچھلی کا بہت انتظار کیا لیکن وہ واپس نہ آئی۔ اسے معلوم ہوا کہ مچھلی اسے بے وقوف بنا گئی ہے۔

Glossary

الفاظ کے معنی

Words	Meanings	Words	Meanings
hunt	شکار کرنا	reply	جواب دینا
pounce	جھپٹنا	hurriedly	جلدی سے
mud	کیچڑ	fool	بے وقوف

Exercise مشق

- **Answer the following questions.**

درج ذیل سوالات کے جواب دیں۔

Q: Who was hungry?
Ans: The bear was hungry.
Q: Where did the bear catch a fish?
Ans: The bear caught a fish from the pond.
Q: What did the bear see in the pond?
Ans: The bear saw many fishes in the pond.
Q: Why did the bear let the fish go?
Ans: The bear let the fishes go so that she wash itself.
Q: How did the fish save itself?
Ans: The fish saved itself by making the bear fool.

- **Fill in the blanks.** خالی جگہیں پُر کریں۔
- He wanted to eat something to **kill** his hunger.
- At last, he reached a **pond**.
- I have **mud** on me.
- The **fish** jumped into the pond and swam away.
- The fish had made the **bear** fool.
- **Tick (✓) for true and cross (×) for false statements.**

درست بیان پر (✓) اور غلط بیان پر (×) کا نشان لگائیے۔

- Once a dog was very hungry. ☒
- The bear saw many fish in the river. ☒
- The bear pounced upon a fat fish. ☑
- The fish cheated the bear. ☑
- The bear did not wait for the fish. ☒

Grammar گرامر

Action Words کام ظاہر کرنے والے الفاظ

''کام ظاہر کرنے والے الفاظ'' ہمیں بتاتے ہیں کہ لوگ، جانور یا چیزیں کیا کر رہے ہیں۔ جانا، دوڑنا، کھانا، پینا وغیرہ کام ظاہر کرنے والے الفاظ کی چند مثالیں ہیں۔

- She is **writing** a letter.
- He is **drinking** water.
- We **eat** mangoes in summer.
- The girls **play** with dolls.
- **Fill in the blanks with the given action words.**

دیے گئے افعال سے خالی جگہیں پُر کریں۔

- He **goes** to school in the morning.
- She **cooks** food in the evening.
- The tiger **runs** very fast.
- The children are **reading** their lesson.
- The birds **fly** in the sky.

fly
runs
reading
cooks
goes

- **Write the action words according to the given pictures.**

دی گئی تصویروں کے مطابق فعل لگائیں۔

Drinking | Play | Reading | Swim

یونٹ:11

Little Things (poem)

چھوٹی چیزیں (نظم)

پانی کے ننھے قطرے
ریت کے چھوٹے ذرات
ایک طاقتور سمندر بناتے ہیں
اور ایک خوبصورت زمین
اس طرح چھوٹے لمحات
اگرچہ وہ بہت چھوٹے ہوتے ہیں
نہ ختم ہونے والا عظیم زمانہ بناتے ہیں

Exercise مشق

- **Tick (✓) for correct option.**

درست انتخاب پر نشان (✓) لگائیں۔

- Little grains of **sand** ✓/ soil,
- Make the mighty **ocean** ✓/ sea.
- Thus the little **minutes** ✓/ hours,
- Make the mighty things/ **ages** ✓.

- **Write the rhyming words.**

ہم آواز الفاظ لکھیں۔

Sand	**Land**	**Band**	**Grand**
Make	**Shake**	**Break**	**Bake**
Thing	**Sing**	**King**	**Ting**
Humble	**Tumble**	**Jungle**	**Jumble**
Though	**Bough**	**Go**	**So**

- **Fill in the blanks.**

خالی جگہیں پُر کریں۔

- Humble **though** they be
- Make the **ocean** mighty
- Thus the little **things**
- Make the mighty **ocean**

- **Supply the missing letters.**

چھوڑے گئے حروف لکھیں۔

- Mighty
- Make
- Humble
- Minute
- Grain

Grammar گرامر

Rhyming Words ہم آواز الفاظ

ایسے الفاظ جن کی آواز ایک جیسی ہو ''ہم آواز الفاظ'' کہلاتے ہیں: جیسا کہ

(Ring, King), (hut,Cut), (Best, Nest)

activity سرگرمی

- **Match the following rhyming words.**

درج ذیل ہم آواز الفاظ ملایئے۔

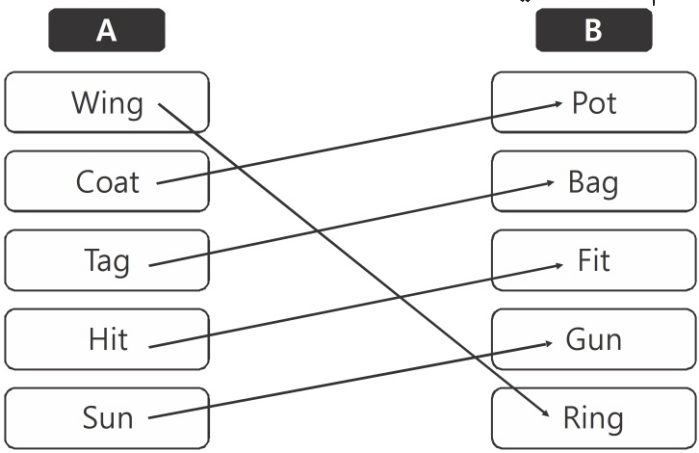

یونٹ:12

At the Farm فارم پر

ترجمہ: نعیم اور نورین بہت خوش تھے۔ کیوں کہ کل اتوار تھا۔ وہ اپنے ابو کے ساتھ فارد یکھنے جا رہے تھے۔ وہ پہلی بار فارم دیکھ رہے تھے۔ وہ بذریعہ کار جا رہے تھے۔ کچھ وقت کے بعد وہ فارم پہنچ گئے۔

وہ فارم دیکھ کر بہت خوش ہوئے۔ انھوں نے وہاں مختلف جانور دیکھے۔ کچھ گائیں تالاب میں نہا رہی تھیں۔ کچھ بھینس گھاس کھا رہی تھیں۔ چوزے کیڑے ڈھونڈ رہے تھے۔ کتا بلی پر بھونک رہا تھا۔ میمنے اچھل کود رہے تھے۔ بہت سی فصلیں فارم کی عمارت کے اردگرد اگی ہوئی تھیں۔ کسان وہاں ٹریکٹر چلا رہا تھا۔

Glossary

الفاظ کے معنی

Words	Meanings	Words	Meanings
visit	دورہ کرنا	different	مختلف
become	ہونا	basin	تالاب
look	دیکھنا	worm	کیڑا

Exercise مشق

- **Fill in the blanks.** خالی جگہیں پُر کریں۔
- They were going to visit the **farm** with their father.
- The chickens were looking for the **worms**.
- Many **crops** were growing around the building of the farm.
- The **dog** was barking at the cat.
- Some **cows** were in the basin.
- **Tick (✓) the correct option.** درست انتخاب پر نشان (✓) لگائیں۔
- They were very **happy** ✓/sad to see the farm.
- They were going by a bus/**car** ✓.
- They saw different **animals** ✓/people.
- The chickens were looking for grains/**worms** ✓.
- The farmer was driving the **tractor** ✓/tubewell.
- **Write down the names of the objects which Naeem and Noreen saw at the farm.**

ان چیزوں کے نام لکھیں جو نعیم اور نورین نے فارم پر دیکھیں۔

Farm	Cow	Basin
Buffaloes	Grass	Dog

Grammar گرامر

Use of "He, She"

"He" اور "She" کا استعمال

"He" "وہ" مذکر کے لیے جبکہ "She" "وہ" مؤنث کے لیے استعمال کرتے ہیں۔ مثال کے طور

پر:

- **He** is a boy.
- **She** is a girl.
- **He** is a teacher.
- **She** is a nurse.

Activity سرگرمی

- **Fill in the blanks with "he or she"**

''He'' یا ''She'' کے ساتھ خالی جگہیں پر کریں۔

- This is Mr. Junaid. **He** is a gentleman.
- This is Nabeela. **She** is a student.
- This is Aslam. **He** is a peon.
- This is Miss Sumera. **She** is a doctor.
- This is Mr. Waleed. **He** is a lawyer.

یونٹ:13

Rain and a Football Match

بارش اور فٹ بال میچ

جناب ذیشان اور جناب قمر ہر اتوار فٹ بال میچ دیکھنا پسند کرتے ہیں۔ ذیشان اپنی چھتری اپنے ساتھ رکھنا ہمیشہ یاد رکھتا ہے، لیکن قمر بعض اوقات اپنی چھتری لینا بھول جاتا ہے۔

پچھلے اتوار، وہ فٹ بال میچ دیکھنے اسٹیڈیم گئے۔ ذیشان نے اپنی چھتری ساتھ لے جانا یاد رکھی لیکن قمر اپنی چھتری لینا بھول گیا۔ میچ چار بجے شروع ہُوا۔ لیکن اچانک بارش شروع ہوگئی۔ اس نے اپنی چھتری قمر پر رکھنے کی کوشش کی لیکن قمر بھیگ گیا۔

ذیشان نے کہا: ''ہمیں واپس گھر جانا ہے۔'' لہٰذا وہ قمر کی لاپروائی کے سبب میچ دیکھے بغیر گھر واپس آ گئے۔

Glossary

الفاظ کے معنی

Words	Meanings	Words	Meanings
watch	دیکھنا	stadium	کھیل کا میدان
take	لینا	suddenly	اچانک
remember	یاد رکھنا	begin	شروع کرنا
forget	بھولنا	carelessness	لاپروائی

Exercise مشق

- **Fill in the blanks.** خالی جگہیں پُر کریں۔
- Last **Sunday**, they went to watch a football match.
- Mr. Qamar **forgot** to take his umbrella.
- **Zeshan** tried to help Mr. Qamar.
- He **tried** to hold his umbrella over Mr. Qamar.
- They have to come back home due to Mr. Qamar's **carelessness**.
- **Tick (✓) for correct option.** درست انتخاب پر نشان (✓) لگائیں۔
- Every Sunday, Mr. Zeshan and Mr. Qamar like to watch cricket / **football** ✓ match.
- Mr. Zeshan / **Mr. Qamar** ✓ always forgets to take his umbrella.
- The match started at **4' O clock** ✓/5' O clock.
- They have to come back home without watching movie/ **football match** ✓.
- **Supply the missing letters.** چھوڑے گئے حروف لکھیں۔
  - Umbrella
  - Rain
  - Carelessness
  - Forget
  - Remember

Grammar گرامر

Use of "Has and Have"

"Has" اور "Have" کا استعمال

ہم "Has" اور "Have" کسی کی ملکیت ظاہر کرنے کے لیے استعمال کرتے ہیں۔

یا You, They, We, I واحد اسم کے ساتھ Has استعمال کرتے ہیں۔ جبکہ It, She, He
جمع اسما کے ساتھ ''have'' استعمال کرتے ہیں۔ مثال کے طور پر:

- He **has** a cap.
- A cow **has** four legs.
- They **have** some money.
- We **have** colourful flowers.

Activity سرگرمی

- **Fill in the blanks with "has" or "have".**

''has'' یا ''have'' کے ساتھ خالی جگہیں پر کریں۔

- He **has** a parrot.
- I **have** a candle.
- We **have** a car.
- You **have** an umberalla.
- The monkey **has** a tail.
- **Tick (✓) the correct option.** درست انتخاب پر نشان (✓) لگائیں۔
- He **has** ✓ /have a book.
- She **has** ✓ /have a toy.
- The children has/**have** ✓ balls.
- We **have** ✓ /has some coins.
- The elephant **has** ✓/have a trunk.

یونٹ:14

Dialogue

(Between a Student and a Teacher)

مکالمہ (طالب علم اور استاد کے درمیان)

عمیر: استاد محترم! کیا میں اندر آ سکتا ہوں؟

استاد: ہاں، تم اندر آ سکتے ہو۔ عمیر! آج تم دیر سے کیوں آئے ہو؟

عمیر: استاد محترم! میں صبح سویرے اٹھا۔ پہلے میں نے اپنی صبح کی نماز ادا کی۔ پھر میں اپنے دانت برش کیے اور نہایا۔ میں نے اپنی وردی پہنی اور اپنے بال کنگھی کیے۔ پھر میں نے اپنا ناشتا کیا اور اپنا بستہ اٹھایا۔ لیکن جب میں بس سٹاپ پہنچا۔ بس جا چکی تھی۔ اس وجہ سے مجھے دیر ہو گئی۔ مجھے افسوس ہے استاد محترم!

استاد: ٹھیک ہے۔ تم بیٹھ سکتے ہو لیکن دوبارہ دیر مت کرنا۔

عمیر: آپ کا شکریہ، استاد محترم!

Exercise مشق

- **Answer the following questions.**

درج ذیل سوالات کے جواب دیں۔

Q: Who comes late?

Ans: Umair comes late.

Q: Who asks Umair about his coming late?

Ans: Teacher asks Umair about coming late.

Q: What does Umair do first in the morning?

Ans: Umair offers first his morning prayers.

Q: Does the teacher punish Umair for coming late?

Ans: No, the teacher does not punish Umair for coming late.

Q: Where does Umair go for the bus?

Ans: Umair goes for the bus at bus stop.

- **Read the sentences and tick (✓) the correct option.**

جملے پڑھیں اور درست انتخاب پر (✓) کا نشان لگائیں۔

- The teacher allowed Umair to come into the class. — Yes ✓ / No
- The teacher asked to Umair about his coming late. — Yes ✓ / No
- Umair got up late in the morning. — Yes / No ✓
- Umair brushed his teeth first of all. — Yes / No ✓
- Umair did not comb his hair. — Yes / No ✓

- **Supply the missing letters.**

چھوڑے گئے حروف لکھیں۔

- Prayer
- Reach
- Today
- Brush
- Breakfast
- Comb
- Station
- Uniform

- **Match the opposite words.** متضاد الفاظ ملائیں۔

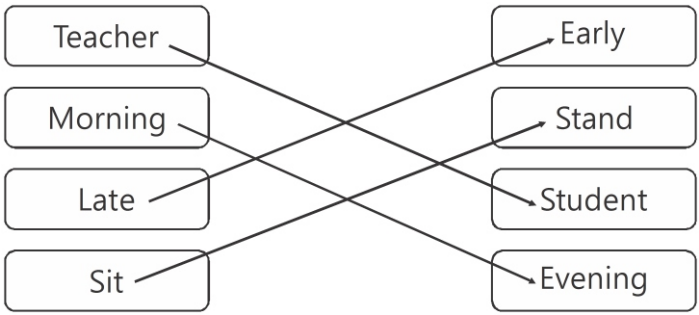

Grammar گرامر

Interrogative Sentences سوالیہ جملے

ایسے جملے جو براہ راست سوال کا اظہار کرتے ہوں۔''سوالیہ جملے'' کہلاتے ہیں۔سوالیہ جملوں کے آخر میں سوالیہ نشان (؟) بھی لگایا جاتا ہے۔مثال کے طور پر:

- Are you a Pakistani?
- Is it a cow?
- Is he a student?
- Do they obey their parents and teachers?

Activity سرگرمی

- **Change the following sentences into interrogative sentences.**

درج ذیل جملے سوالیہ جملوں میں بدلیں۔

Sentences	Interrogative Sentences
● He is a Muslim.	●Is he a Muslim?
●She is a girl.	●Is she a girl?
●They are good students.	●Are they good students?
●Waqas reads in class one.	●Does Waqas read in class one?
●These are five books.	●Are these five books?
●It is a big city.	●Is it a big city?
●The deer has four legs.	●Has the deer four legs?
●He always speaks the truth.	● Does he always speak the truth?
● They are very obedient children.	● Are they very obedient children?
●These are dogs and cats.	●Are these dogs and cats?

یونٹ:15

My Grandparents

میرے نانا نانی

میرے نانا نانی ہمارے ہمسائے ہیں۔ میں اکثر اپنا اتوار ان کے ساتھ گزارتا ہوں۔ میرے نانا پاکستانی فوج میں ڈاکٹر تھے۔ وہ اکثر مجھے دلچسپ کہانیاں سناتے ہیں۔ وہ بہت شریف اور شفیق ہیں۔ میری نانی بھی بہت شریف خاتون ہیں۔ میری نانی میرے لیے مزیدار کھانے بناتی ہیں۔ جب کبھی میرے ماں باپ مجھے جھڑکتے ہیں تو میرے نانا نانی مجھے خوش کرتے ہیں۔ میں بہت خوش قسمت ہوں کہ میرے نانا نانی پیار کرنے والے ہیں۔

Exercise مشق

- **Answer the following questions.**

درج ذیل سوالات کے جواب دیں۔

Q: In which institution was the grandfather a doctor?

Ans: The grandfather was a doctor in Pakistan army.

Q: Who tells interesting stories?

Ans: The grandfather tells intersting stories.

Q: Is the grandfather kind and gentle?

Ans: Yes, the grandfather is kind and gentle.

Q: Who cooks delicious dishes?

Ans: The grandmother cooks delicious dishes.

Q: Write down two sentences about you grandparents?

Ans: My grandparents are very kinds. They cheer me up.

- **Fill in the blanks.** خالی جگہیں پُر کریں۔
- My grandfather was a **doctor** in Pakistan army.
- He **tells** me interesting stories.
- My **grandmother** is also a very noble lady.
- My grandmother **cooks** delicious dishes for me.
- I am very **lucky** to have such loving grandparents.
- **Tick (✓) for correct option.** درست انتخاب پر نشان (✓) لگائیں۔
- I often spend my Sunday with my **grandparents** ✓/ parents.
- My grandparents cheer me up whenever my parents praise / **scold** ✓ me.
- My grandfather is a very **gentle** ✓/ rude man.
- My grandmother is also a very **noble** ✓ /angry lady.
- My grandmother cooks **delicious** ✓ /undelicious dishes for me.

Grammar گرامر

Adjective صفت

''اسم صفت'' ہمیں شخص، چیز یا جانور کے بارے میں زیادہ بتاتا ہے۔ بوڑھا، سرخ، خوب صورت، تیز وغیرہ۔ اسم صفت کی چند مثالیں ہیں۔

Activity سرگرمی

- **Fill in the blanks with the help of the given adjectives.**

دی گئی صفات کی مدد سے خالی جگہیں پُر کریں۔

- This is a **big** elephant. white
- His uniform is **brown**. big
- Mr. Ihsan is an **honest** man. blue
- The sky is **blue**. honest
- The umbrella is a **useful** thing. brown
- He has a **white** cat. good
- You are a **good** boy. useful
- **Tick (✓) the adjectives among the following.**

درج ذیل میں سے اسمائے صفات پر (✓) کا نشان لگائیں۔

(a)	**Red** ✓	(b)	House	(c)	School
(a)	Boy	(b)	**Kind** ✓	(c)	Father
(a)	**Naughty**✓	(b)	Girl	(c)	Uniform
(a)	**Fast** ✓	(b)	Park	(c)	Walk
(a)	**Good** ✓	(b)	Book	(c)	Car

یونٹ:16

Mithu مٹھو

مٹھو ایک خوب صورت باغ میں رہتا تھا۔ یہ ایک خوب صورت جگہ تھی۔ رنگین پھول اور نرم و سبز گھاس تھی۔ مٹھو باغ میں بہت خوش تھا۔ ایک دن کچھ بچوں نے باغ کی سیر کی۔ انھوں نے ایک خوب صورت طوطا گھونسلے میں سویا دیکھا۔ انھوں نے اسے بہت پسند کیا: لہٰذا وہ اسے اپنے ساتھ لے جانا چاہتے تھے۔

وہ درخت پر چڑھے اور اسے جال کے ذریعے پکڑ لیا۔ وہ اسے اپنے گھر لے گئے اور پنجرے میں ڈال دیا۔ اب مٹھو لڑکوں کی قبضے میں تھا جو اسے روزانہ مزے دار خوراک کھانے کے لیے دیتے۔ لیکن مٹھو بہت اداس تھا اور اس نے اللہ سے اپنی آزادی کی دعا مانگی کیونکہ ہر پرندہ آزاد رہنا پسند کرتا ہے اور قید میں رہنا پسند نہیں کرتا ہے۔

Glossary

الفاظ کے معنی

Words	Meanings	Words	Meanings
visit	سیر کرنا	catch	پکڑنا
nest	گھونسلا	cage	پنجرہ
climb	چڑھنا	enslave	غلام بنانا

Exercise مشق

- **Fill in blanks with the help of the given words.**

دیے گئے الفاظ کی مدد سے خالی جگہیں پُر کریں۔

- Mithu lived in a beautiful **garden**.
- Mithu was very **happy** in the garden.
- One day, some **children** visited the garden.
- They saw Mithu sleeping in his **nest**.
- They **took** him to their home and put him in a cage.

nest
happy
took
children
garden

- **Tick (✓) the correct option.** درست انتخاب پر نشان (✓) لگائیں۔
- Mithu was sad / **happy** ✓ in the garden.
- The children disliked / **liked** ✓ Mithu very much.
- The children killed / **caught** ✓ Mithu with a net.
- Mithu was ensalved in the cupboard / **cage** ✓.
- **Supply the missing letters.** چھوڑے گئے حروف لگائیں۔
  - Garden
  - Cage
  - Nest
  - Colourful
  - Freedom
  - Delicious

یونٹ:17

My Pretty Doll

میری خوب صورت گڑیا

میرے پاس ایک خوب صورت گڑیا ہے۔ میرے ابو اور امی نے مجھے میری سالگرہ پر یہ دی۔ یہ بہت خوب صورت ہے۔ اس کے لمبے سنہری بال اور نیلی آنکھیں ہیں۔

اس نے سفید لباس پہنا ہوا ہے۔ اس نے اپنے نازک پاؤں میں سفید جوتے پہنے ہوئے ہیں۔ میں اسے گڑیا گھر میں رکھتی ہوں۔

جب میں باہر جاتی ہوں تو اسے اپنے ساتھ لے جاتی ہوں۔ میں اس کے بال دھوتی ہوں اور

اسے گنگھا کرتی ہوں۔ وہ میرے بستر پر میرے ساتھ سوتی ہے۔

Exercise مشق

- **Answer the following questions.**

درج ذیل سوالات کے جواب دیں۔

Q: Who gave the doll?
Ans: My parents gave the doll.
Q: What is the colour of the doll's eyes?
Ans: The colour of the doll's eyes is blue.
Q: Is the doll beautiful?
Ans: Yes, the doll is beautiful.
Q: Where does the doll live?
Ans: The doll lives in doll house.
Q: What is the colour of the doll's hair?
Ans: The colour of the doll's hair is golden.

- **Fill in the blanks.** خالی جگہیں پُر کریں۔
- I have a **beautiful** doll.
- My parents gave it to me on my **birthday**.
- She has long **golden** hair and blue eyes.
- She is wearing a **white** dress.
- I keep her in a **doll** house.
- **Tick (✓) for correct options.**

درست انتخاب پر نشان (✓) لگائیں۔

- I take her along me when I **go out** ✓/come in.
- I **wash** ✓/dirt her hair and comb it.
- She is wearing the red/**white** ✓ shoes.
- She sleeps with me on my chair/**bed** ✓.

Grammar گرامر

Masculine and Feminine مذکر اور مونث

مذکر ایک نام دینے والا لفظ یا اسم ہے جو نر انسان یا جانور کو ظاہر کرتا ہے۔ مثال کے طور پر:

Man

King

Cook

مونث ایک نام دینے والا لفظ یا اسم ہے جو مادہ انسان یا جانور کو ظاہر کرنے کے لیے استعمال ہوتا ہے۔
مثال کے طور پر:

Woman

Queen

Hen

Activity سرگرمی

کالم ملائیں۔

A	B
Sister	Mother
Father	Heroine
Hero	Princess
Prince	Mare
Horse	Buffalo
Bull	Brother

یونٹ:18

Good Manners

اچھے اخلاق

گھر میں

گھر میں دوسروں کے مددگار بنیں۔
اپنے خاندان کے افراد کے ساتھ اچھے طریقے سے پیش آئیں۔
گھر میں سب کے ساتھ خوش اخلاق بنیں۔
دوسروں کے ساتھ چیزیں بانٹیں۔
اپنے خاندان کے افراد کا خیال رکھیں۔

میز پر

کھانا کھانے سے پہلے ہاتھ دھوئیں۔
میز پر کھانا کھاتے ہوئے مت بولیں۔
خوراک کو مناسب طور چبائیں۔

سکول میں

سکول میں دوسروں کے ساتھ چیزیں بانٹیں۔
اپنے سکول کے ساتھیوں سے جو آپ ادھار لیتے ہیں وہ چیزیں واپس کریں۔
اپنے ہم جماعتوں اور دوستوں سے دوستانہ رہیں۔



Exercise مشق

- **Tick (✓) the correct option.** درست انتخاب پر نشان (✓) لگائیں۔

Talk while eating at the table.	Yes	No ✓
Be nice to all at home.	Yes ✓	No
Wash your hands before eating the food.	Yes ✓	No

- Fight with your classfellows and friends at school. Yes **No** ✓
- Return the things which you borrow from others. **Yes** ✓ No
- Chew the food properly. **Yes** ✓ No

- **Tick (✓) the things which you do and cross (×) the things which you do not do in your daily life.**

جو کام آپ کرتے ہیں اس پر (✓) کا نشان لگائیں اور جو کام آپ روزانہ نہیں کرتے اس پر (×) کا نشان لگائیں۔

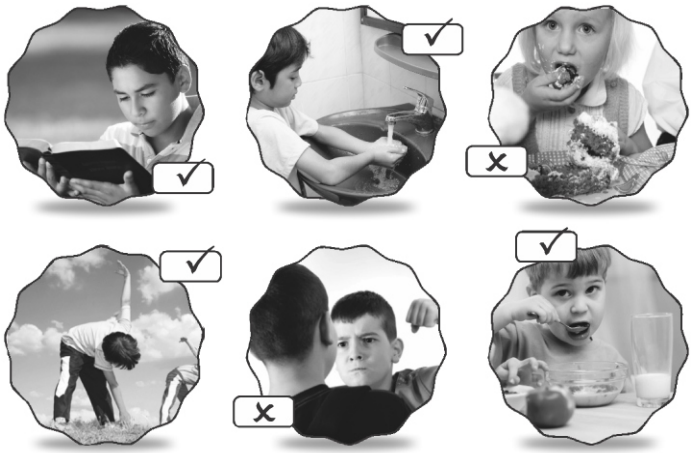

- **Look at the pictures and fill the boxes with the given words.**

تصویریں دیکھیں اور دیے گئے الفاظ سے خانے پُر کریں۔

Sorry Bye Thank you

Bye Thank you Sorry

- **Choose and write the correct words to complete the sentences.**

منتخب کریں اور جملے مکمل کرنے کے لیے درست الفاظ لکھیں۔

Sorry	Thank you	Please

- Thank you it is a very beautiful watch.

- Please give me your pen.

- Please get aside.

- Sorry, I don't know you.

Grammar گرامر

The Present Indefinite Tense

زمانہ فعل حال مطلق

''زمانہ فعل حال مطلق'' ایسا کام ظاہر کرتا ہے جو موجودہ وقت میں وقوع پذیر ہوتا ہے۔ اس زمانے میں فعل کی پہلی حالت استعمال کی جاتی ہے۔ اگر فاعل ''It, She, He'' یا واحد اسم ہو تو ہم فعل کے ساتھ ''s'' یا ''es'' کا اضافہ کرتے ہیں۔ مثال کے طور پر:

- I live in Pakistan.
- He plays cricket.

Activity سرگرمی

- **Fill in the blanks according to "Present Indefinite Tense".**

زمانہ فعل حال مطلق کے مطابق خالی جگہیں پُر کریں۔

- He **reads** in this school. fly
- She **works** in an office. play
- Salma **washes** the clothes. read
- Waqas **plays** with hockey. work
- Birds **fly** in the sky. wash

- **Match the columns.** کالم "A" کالم "B" سے ملائیں۔

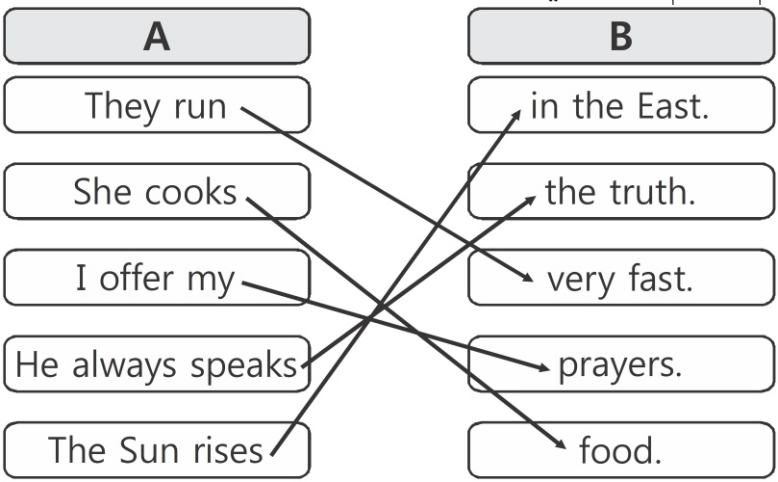

یونٹ:19

Little Princess and the Moon

ننھی شہزادی اور چاند

ایک دن، بادشاہ ملکہ اور ننھی شہزادی رات کا کھانا کھا رہے تھے۔ بادشاہ اور ملکہ مختلف قسموں کے کھانے اور پھل کھا رہے تھے۔ لیکن ننھی شہزادی کچھ نہیں کھا رہی تھی۔

ننھی شہزادی چاند کی طرف دیکھ رہی تھی۔ وہ چاند حاصل کرنا چاہتی تھی۔ اس کی ماں کھڑی ہوئی اور ایک پلیٹ میں پانی ڈالا۔ اس نے پلیٹ کھڑکی کے پاس رکھ دی۔ شہزادی، چاند اپنے پاس دیکھ کر بہت خوش تھی۔ تب اس نے خوشی سے رات کا کھانا، کھانا شروع کر دیا۔

Glossary

الفاظ کے معنی

Words	Meanings	Words	Meanings
dinner	شام کا کھانا	pour	انڈیلنا
look	دیکھنا	dish	پلیٹ
get	حاصل کرنا	near	نزدیک

Exercise مشق

- **Answer the following questions.**

درج ذیل سوالات کے جواب دیں۔

Q: At which thing was the little princess looking?

Ans: The little princess was looking at the Moon.

Q: What were the king, the queen and little princess doing?

Ans: The king, the queen and little princess were having dinner.

Q: Who stood up and poured water into the dish?

Ans: The queen stood up and poured water into the dish.

Q: What did little princes see in the dish?

Ans: The little princess saw the Moon in the dish.

- **Fill in the blanks.** خالی جگہیں پُر کریں۔
- The king, the queen and little **Princess** were having dinner.
- But the **Princess** was not eating anything.
- She wanted to get the **Moon**.
- Her mother stood up and poured **water** into the dish.
- Then, she began to eat her **dinner** happily.
- **Tick (✓) the correct option.** درست انتخاب پر نشان (✓) لگائیں۔
- The little princess was looking at the Sun/**the Moon**✓.
- The king/**queen**✓ poured water into the dish.
- She put the dish **near**✓/at the window.
- The little princess was very **happy**✓/ sad to see the moon near her.
- Then, she began to eat her **dinner**✓/lunch happily.

Grammar گرامر

The "Simple Past Tense"

فعل ماضی مطلق

''فعل ماضی مطلق'' کو ہم گزرے ہوئے زمانے میں ہونے والے کام کو ظاہر کرنے کے لیے استعمال کرتے ہیں۔اس زمانے میں ہم فعل کی دوسری حالت استعمال کرتے ہیں۔مثال کے طور پر:

- He lived in this city.
- She wrote a story.
- They went to school.
- We played cricket.

Activity سرگرمی

- **Fill in the blanks with second form of the given verbs.**

دیے گئے افعال کی دوسری شکل کے ساتھ خالی جگہیں پُر کریں۔

- They **ate** apples. smile
- We **watched** cartoons. drink
- The mother **cooked** food. watch
- He **drank** water. eat
- The baby **smiled** to see her mother. cook

یونٹ:20

Girls and Boys (Poems)

لڑکے اور لڑکیاں (نظم)

لڑکے اور لڑکیاں، کھیلنے کے لیے باہر آتے ہیں
چاند دن کی طرح چمک رہا ہے
اپنا رات کا کھانا اور نیند چھوڑو
اور اپنے کھیل کے ساتھیوں کے ساتھ گلی میں آؤ
خوشی سے نعرے لگاتے ہوئے آؤ اور بلاتے ہوئے آؤ
ایک اچھے ارادے سے آؤ، یا ہرگز نہ آؤ
آؤ، آؤ ہم کھلی گھاس پر رقص کریں
اور جو سب سے لمبا رقص کرتی ہے وہ ہماری ملکہ ہوگی

Exercise مشق

- **Tick (✓) the correct option.** درست انتخاب پر نشان (✓) لگائیں۔
- The **Moon** ✓/Sun is shining bright as day.
- Leave your food/**supper** ✓ and leave your sleep.
- Come with a whoop and come with a **call** ✓/ball.
- Come, let us a walk/**dance** ✓ on the open green.
- And come with your parents/**playfellows** ✓ on the green.
- **Write the rhyming words.** ہم آواز الفاظ لکھیں۔

Play	Relay	Stay	away
Sleep	Deep	Jeep	Peep
Street	Treat	Sweet	Beat
Good	Should	Would	Wood
Call	Ball	Tall	Mall

- Green Been Dean Jean

- **Complete the given sentences.**

دیے گئے جملے مکمل کریں۔

- Leave your **supper** and leave your sleep.
- Come with a **whoop**, and come with a call.
- Come with a good **will**, or come not at all.
- Come, let us dance on the open **green**.
- And she who holds the **longest** shall be our queen.

Grammar گرامر

Synonyms مترادفات

مختلف الفاظ جو ایک معنی دیں مترادفات کہلاتے ہیں۔ مثال کے طور پر:

Words	Synonyms
Begin	Start
Real	Genuine
Shine	Glow
Correct	Right

Activity سرگرمی

- **Match the columns.** کالم ملائیں۔

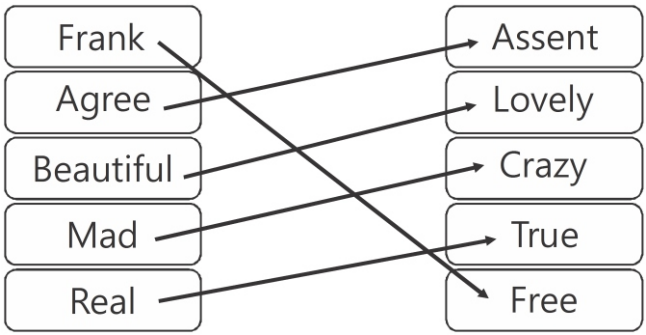

● **rite down the synonyms of the following words.**

درج ذیل الفاظ کے مترادف لکھیں۔

Words	Synonyms
Fault	Defect
Reveal	Open
Proud	Haughty
Correct	True
Join	Unite